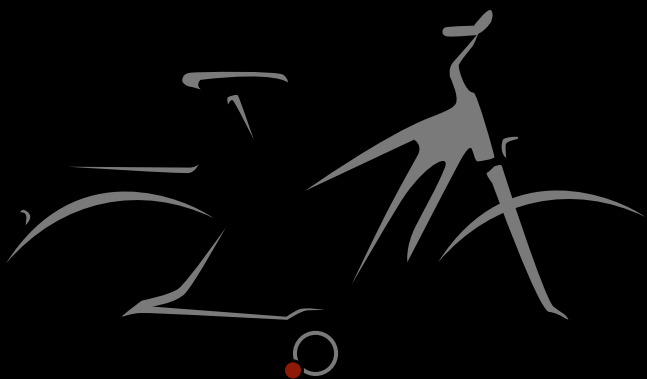


ZEMO 
DAS E-BIKE



Schritt-für-Schritt-Anleitung
ZEMO SmartApp 2.0

Aktivierung Ihres GPS-Tracking-Systems

Laden Sie die ZEMO SmartApp 2.0 in dem jeweiligen Store für iOS oder Android herunter und öffnen Sie die App.

Anmeldung

Um sich anmelden zu können, geben Sie bitte Ihre **Mobilfunknummer ein und bestätigen Sie die Datenschutzerklärung**. Sie erhalten daraufhin einen SMS-Code, den Sie bitte in das entsprechende Feld eingeben. Nun können Sie die App nutzen.





Fahrrad hinzufügen

Gehen Sie in der App unten Links auf den Button „**Neues Fahrrad hinzufügen**“ und **scannen Sie den QR-Code** auf der Rückseite Ihrer ABUS-Schlüsselkarte. Der Code muss zunächst von Ihnen freigerubbelt werden.



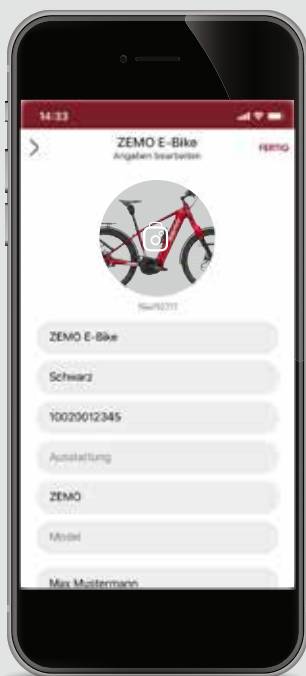
QR-Code

Bitte beachten Sie: **Der QR-Code ist der Schlüssel zu Ihrem ZEMO-Tracker, geben Sie ihn niemals weiter.** Durch die Weitergabe des Schlüssels geben Sie die Position Ihres E-Bikes dauerhaft für andere Nutzer frei.



Fahrrad Profil

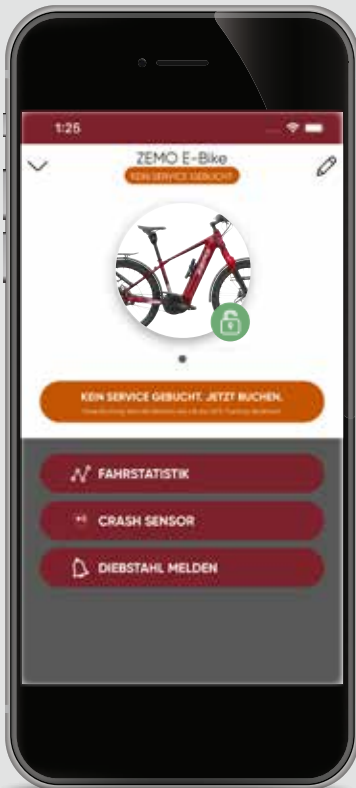
Nun ist Ihr ZEMO-Tracker und somit Ihr Fahrrad an die App gekoppelt. **Tragen Sie so viele Informationen wie möglich zu Ihrem Fahrrad ein.** Im Falle eines Diebstahls ist es so für die Behörden einfacher, Ihr Fahrrad zu identifizieren. Klicken Sie oben rechts auf „Fertig“, um das Profil des Fahrrads zu speichern.





Aktivierungscode

Damit Sie die Services des GPS-Tracking-Systems vollumfänglich nutzen können, müssen Sie einen Aktivierungscode bei Ihrem Händler kaufen. Bei Ihrem Händler haben Sie die **Auswahl eines Aktivierungscodes mit einer Laufzeit von 3 und 5 Jahren** zu 99 und 149 Euro*.



* Unverbindliche Preisempfehlung der Hersteller.



Service



Nach Erwerb des Aktivierungscode rubbeln Sie zunächst den verdeckten QR-Code frei. Gehen Sie anschließend in der App auf Ihr gekoppeltes Fahrrad und klicken dort auf „**Service buchen**“.

Nun können Sie den Aktivierungscode scannen und anschließend alle Basis-Services nutzen.

CRASH Sensor

Als einer der ersten E-Bike-Hersteller kombiniert ZEMO einen **integrierten CrashSensor mit dem WayGuard-Notfallprozess von AXA. Der DEKRA-geprüfte Crash-Sensor ist serienmäßig verbaut und erkennt eine Unfallsituation.** Nach einem Sturz wird dann die WayGuard-Leitstelle informiert (24/7 verfügbar). Im Ernstfall gibt diese die GPS-Daten des Unfallortes an die nächstgelegenen Einsatzkräfte weiter, sodass schnellstmöglich Hilfe kommt.



ZEMO ist eine eingetragene Marke
der ZEG
Zweirad-Einkaufs-Genossenschaft eG
Longericher Str. 2 • 50739 Köln
Telefon 0221/93 338 200
www.zemo.com

ZEMO Fachhändler



**Kleiststraße 5
38440 Wolfsburg**

**ZWEIRAD
SCHÄEL**

**Telefon: 05361-14064
www.zweirad-schael.de**

DIE ZWEIRAD-EXPERTEN IN WOLFSBURG